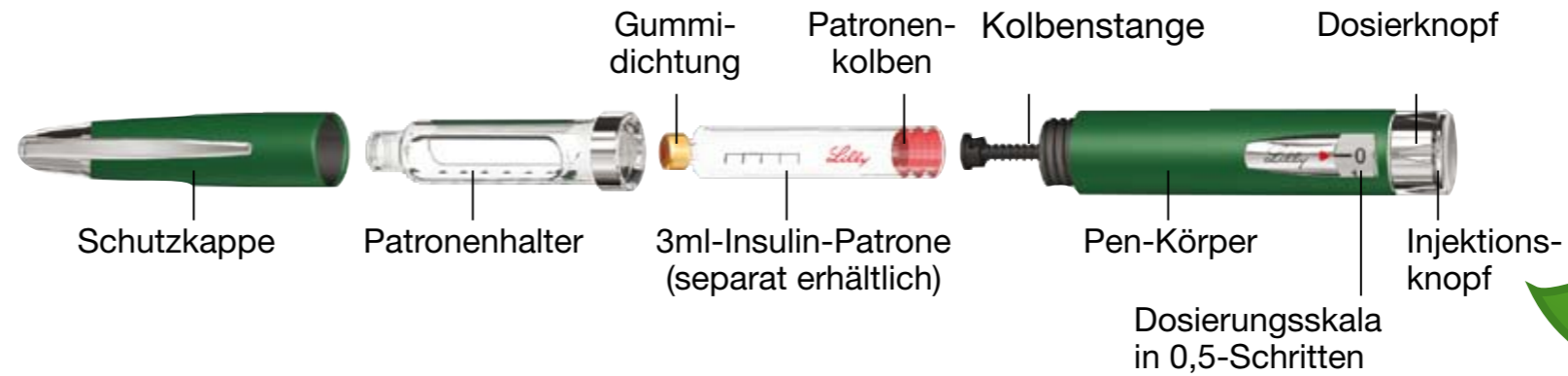
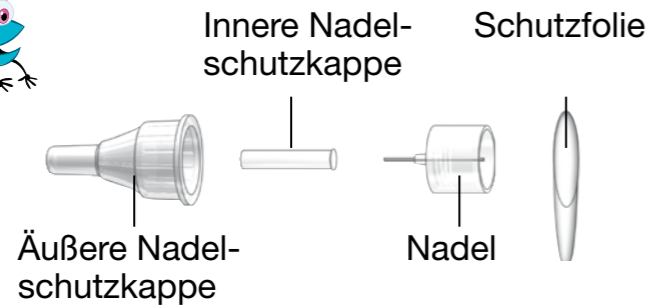


# So benutzt Du Deinen HumaPen® Luxura HD richtig

HumaPen® Luxura HD ist für alle 3ml-Kartuschen der Firma Lilly geeignet.

## Die Teile Deines HumaPen® Luxura HD

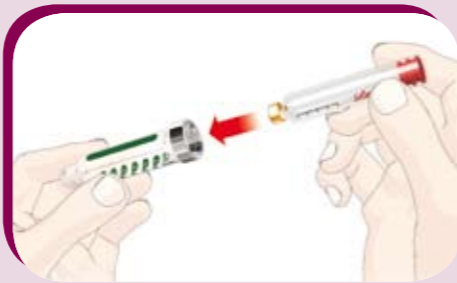


### 1. Patronenwechsel

① Schutzkappe entfernen und Patronenhalter abschrauben




② Patrone einsetzen



③ Kolbenstange in den Pen schieben



④ Patronenhalter aufsetzen und Insulin überprüfen

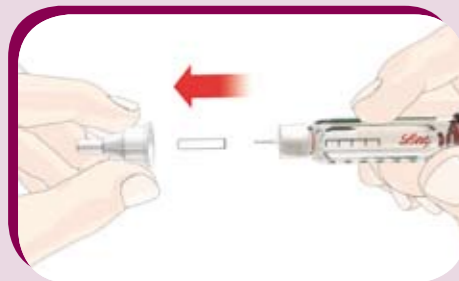


### 2. Entlüften

⑤ Schutzfolie entfernen und Nadel aufsetzen



⑥ Schutzkappe von der Nadel entfernen



⑦ Einheiten einstellen

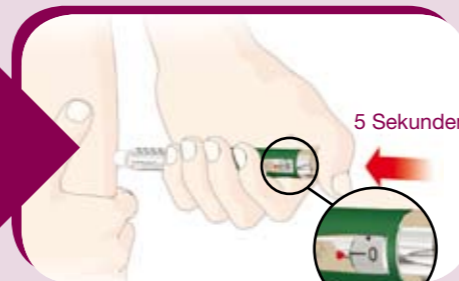


⑧ Entlüften Deines Pens



### 3. Injektion

⑨ Einstellen und Injektion Deiner Dosis



⑩ Äußere Schutzkappe der Nadel aufsetzen und die Nadel entfernen



⑪ Schutzkappe wieder aufsetzen



Information für Diabetesberater/innen und Diabetesassistenten/innen: Bei Fragen rufen Sie bitte unsere Pen-Hotline unter **0800-54559736** an. Dieses Poster dient zur Schulungsunterstützung. Es ersetzt nicht die Gebrauchsanleitung. Bitte weisen Sie Ihre Patienten vor Gebrauch des Pens auf die beiliegende Gebrauchsanleitung hin.

©2007, ELI LILLY AND COMPANY. PRINTED IN GERMANY. ALL RIGHTS RESERVED.

PM 141385